



ПОЗНАВАТЕЛЬНАЯ НАСТОЛЬНАЯ ИГРА  
**«ПУТЕШЕСТВИЕ ПО КАРЕЛИИ»**

**Автор проекта:**

**Щербаков Милан Николаевич,  
ученик 4 а класса**

**г. Костомукша  
2021**

# МОЯ КАРЕЛИЯ



# **ЦЕЛЬ: разработка и изготовление познавательной игры «Путешествие по Карелии»**

## **ЗАДАЧИ:**

- ▶ Ознакомиться с литературой по теме «Достопримечательности Карелии».
- ▶ Рассмотреть разные варианты настольной игры.
- ▶ Составить последовательность изготовления моего изделия.
- ▶ Изготовить игру.
- ▶ Создать презентацию по данной теме для защиты проекта.


# Интервью с учителем географии Ириной Александровной






# Интересные маршруты для путешествия

# ПЕТРОЗАВОДСК



# МУЗЕЙ-ЗАПОВЕДНИК «КИЖИ»



# ОСТРОВ ВАЛААМ





# ПЕТРОГЛИФЫ



# РУСКЕАЛЬСКИЙ МРАМОРНЫЙ КАНЬОН



# ОСТРОВ ДОБРЫХ ДУХОВ



# КАЛЕВАЛА



# ЗАОНЕЖСКАЯ ВЫШИВКА



# ПОДГОТОВИТЕЛЬНЫЙ ЭТАП

## Анализ аналогичных изделий



«Состав числа» 900 рублей.



«Изучаем мир» 1900 рублей.



«Сундучок Знаний. Математика» 1590 рублей.



«Климат» 1940 рублей.



«Учимся считать» 990 рублей.



«Листопад» 2990 рублей.

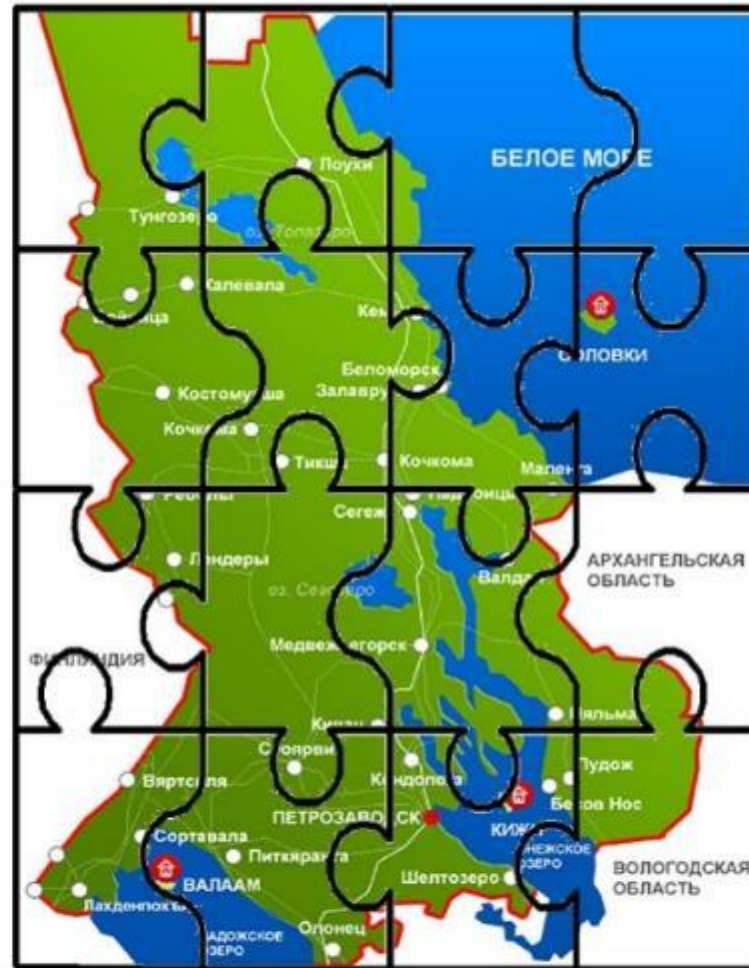
# НАБОР ПЕРВИЧНЫХ ИДЕЙ



Карта с нанесенными населенными пунктами



Карта с фотографиями достопримечательностей Карелии



Карта в виде пазла



Карта с нанесенными рисунками достопримечательностей Карелии

# ОЦЕНКА ИДЕИ В БАЛЛАХ

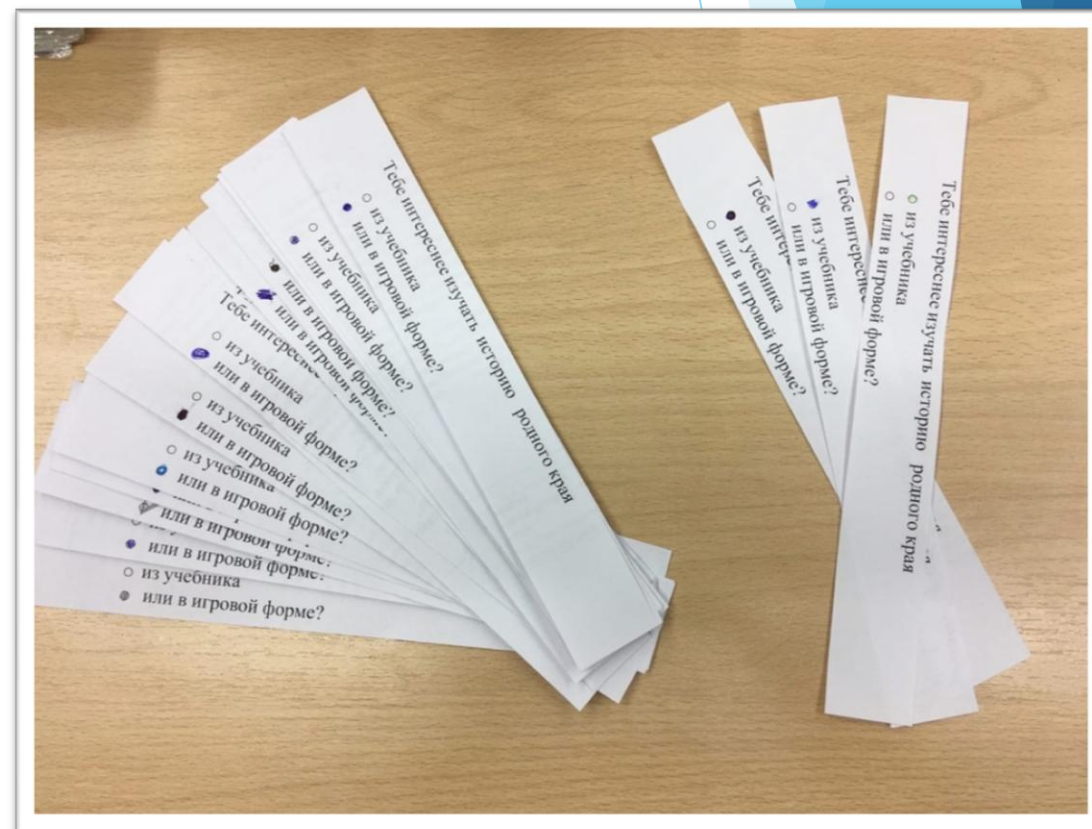
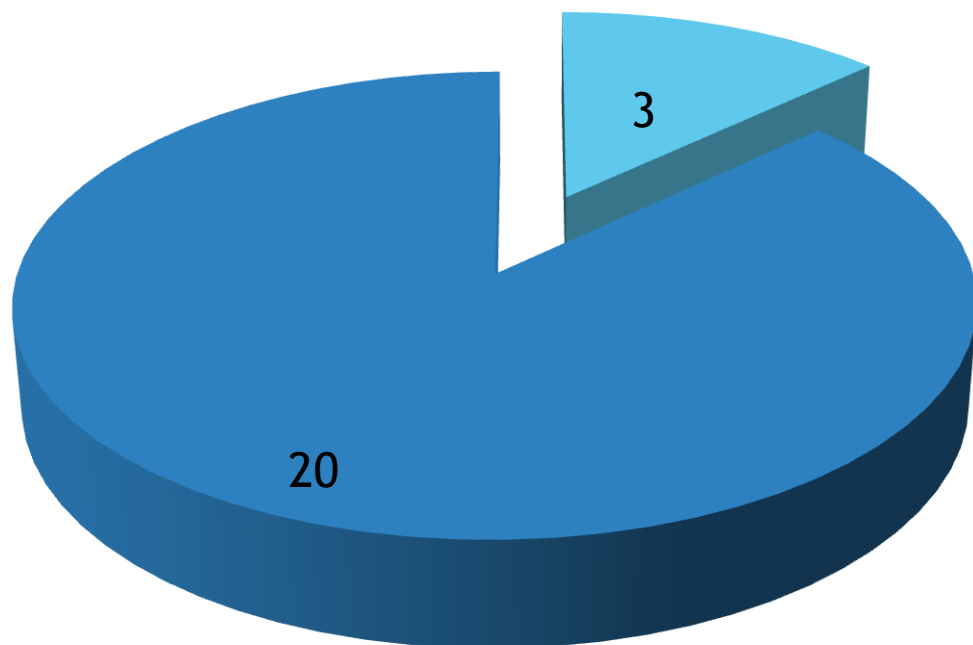
	Требования к игре	Карта с нанесением населенных пунктов	Карта с фотографиям и достопримечательностей Карелии	Карта в виде пазла	Карта с нанесением рисунков достопримечательностей Карелии
1	Соответствие назначению	5	5	5	5
2	Функциональность	4	4	5	4
3	Наличие материала	4	4	4	4
4	Простота в изготовлении	4	4	4	4
5	Владение знаниями и умениями, необходимыми для изготовления	4	4	4	4
6	Цветовое решение	5	5	5	5
7	Экономичность	4	3	4	4
	Итого:	30	29	<b>31</b>	30



# СБОР ИНФОРМАЦИИ (опрос)

Тебе интереснее узнать историю  
родного края:

- из учебников
- в игровой форме



# ВЫБОР ОКОНЧАТЕЛЬНОГО ВАРИАНТА И ПРОРАБОТКА ЕГО

фишки –

герои путешественники



карта

разрезать на пазлы

правила игры



карточки - вопросы




предметы-загадки



# ОПРЕДЕЛЕНИЕ МАТЕРИАЛЬНЫХ И ФИНАНСОВЫХ ЗАТРАТ



400 руб.



## ЭКОЛОГИЧЕСКАЯ ОЦЕНКА БУДУЩЕГО ИЗДЕЛИЯ

Все предметы, которые я использовал в своей работе выполнены из экологически чистых материалов.

# ИНСТРУМЕНТЫ, ОБОРУДОВАНИЕ И МАТЕРИАЛЫ

## Игра-пазл

Картон,  
бумага для  
принтера

Пленка и  
аппарат для  
ламинирования

Распечатанная  
карта  
Карелии

Циркульный  
нож, макетный  
нож

Джутовые  
нити, нитки  
мулине, канва



Камень,  
гуашевые  
краски,  
карандаш,  
ножницы,  
клей, линейка



# ТЕХНОЛОГИЧЕСКИЙ ЭТАП

## Технологическая карта

### «Последовательность изготовления игры «Путешествие по Карелии»»




# ЗАКЛЮЧИТЕЛЬНЫЙ ЭТАП

Используемые материалы	Стоимость за единицу	Количество	Общая стоимость
1	2	3	4
<b>Прямые затраты:</b>			
Стоимость материалов (C1)			
Распечатка карты	400 за 1 шт	1	400
Картон	0 за 1 шт.	1 шт.	0
Пленка для	0 за 1 шт.	3 шт.	0
Бумага для принтера	0 за 1 шт.	4 шт.	0
Гуашевые краски.	0 за 1 уп.	1 уп.	0
Нитки мулине и	0 за 1 шт.	1+1 шт.	0
Канва	0 за 1 м.	0.05 м.	0
Деревянный черенок	0 за 1 шт	1 шт.	0
		Итого:	400 руб.
<b>Косвенные затраты:</b>			
Стоимость инструментов и оборудования (C0)			
Игла ручная	0 за 1 шт.	1 шт.	0
Циркулярный нож	0 за 1 шт.	1 шт.	0
Макетный нож	0 за 1 шт	1 шт.	0
Ножницы	0 за 1 шт.	1 шт.	0
Линейка	0 за 1 шт.	1 шт.	0
Карандаш	0 за 1 уп.	1 уп.	0
Аппарат для ламинирования	0 за 1 шт.	1 шт.	0
Принтер			
		Итого:	0
		<b>Итого</b>	<b>400 руб.</b>

На материалы для моей  
игры я потратил  
400 рублей

# Продукт проекта



# ЗАКЛЮЧЕНИЕ



«Очень понравилась игра, особенно, когда я встал на красную точку. Это помогло мне сделать большой шаг вперёд».

Степа Годназарян



«Я очень хочу сыграть в эту игру, я оказался зрителем. Мила проведи ее ещё раз».

Коля Геронимус

«Мне понравились фишки, я выбрала самую красивую, в карельском сарафане».

Даши Мицкелевич



Учитель 2- «к»класса  
Елена Николаевна



# ЛИТЕРАТУРА

- ▶ Город Петрозаводск - <https://blog.alem-tour.ru/karelia/petrozavodsk/>
- ▶ Достопримечательности в Республике Карелия-  
[https://www.tripadvisor.ru/Attractions-g298504-Activities-Republic\\_of\\_Karelia\\_Northwestern\\_District.html](https://www.tripadvisor.ru/Attractions-g298504-Activities-Republic_of_Karelia_Northwestern_District.html)
- ▶ Шатилова, Селезнева, Ильина: Проектирование в начальной школе: от замысла к реализации: программа, занятия, проекты.  
Подробнее: <https://www.labirint.ru/books/443610/>
- ▶ Засоркина, Полянина, Шатилова: Метод проектов в начальной школе.  
Система реализации  
Подробнее: <https://www.labirint.ru/books/449033/>
- ▶ А.В. Коломыцев, М.Л. Гольденберг, В.Н. Лебедева, А.Н. Морозов, О.А.Ромашкина, Э.Г. Растатурина. Документально-художественное издание «КАРЕЛИЯ ВЕЧНАЯ И НОВАЯ», «Острова», 2020г

# Спасибо за внимание

Если вы не против, я могу провести эту игру сейчас с ребятами

# С мамой изготовил дополнительные предметы

